



4 de noviembre 2023

Mayor nivel educativo pero peores condiciones de vida entre personas LGBTNb+ en Argentina

Este es uno de los resultados preliminares del Primer Relevamiento Nacional de Condiciones de Vida de la Diversidad Sexual y Genérica en la Argentina, del cual participaron más de 15 mil personas de todo el país.

El Relevamiento Nacional de Condiciones de Vida de la Diversidad Sexual y Genérica en la Argentina, es el primero de este tipo que ofrece información estadística sobre la situación laboral, educativa, de salud, vivienda, convivencia y discriminación de las personas lesbianas, gays, bisexuales, trans, no binaries y otras identidades en el país (LGBTNb+). Fue llevado a cabo por más de 50 profesionales de diferentes disciplinas de las ciencias sociales y humanidades de universidades públicas con el objetivo de conocer diversas características de esta población a nivel nacional. El proyecto cuenta con financiamiento de la Agencia I+D+i, en un convenio con el Ministerio de las Mujeres, Géneros y Diversidad, bajo la convocatoria PICTO-Género, y se compone también de otros tres equipos de trabajo: entrevistas cualitativas sobre inserción laboral, mapeo de organizaciones LGBTNb+ y relevamiento de relevamientos sobre condiciones de vida de LGBTNb+.

La encuesta online se habilitó a mediados de mayo y estuvo vigente hasta el 31 de julio de 2023. Al cierre de la etapa virtual, y de un posterior relevamiento presencial para garantizar la participación de todas las poblaciones de la diversidad, se registraron más de 15 mil respuestas. La muestra es no probabilística, dado que no se conocen los parámetros censales de la población LGBTIQ+ de Argentina. Los resultados no son estadísticamente generalizables a la totalidad de esta población, pero brindan información precisa y confiable sobre un gran número de personas.

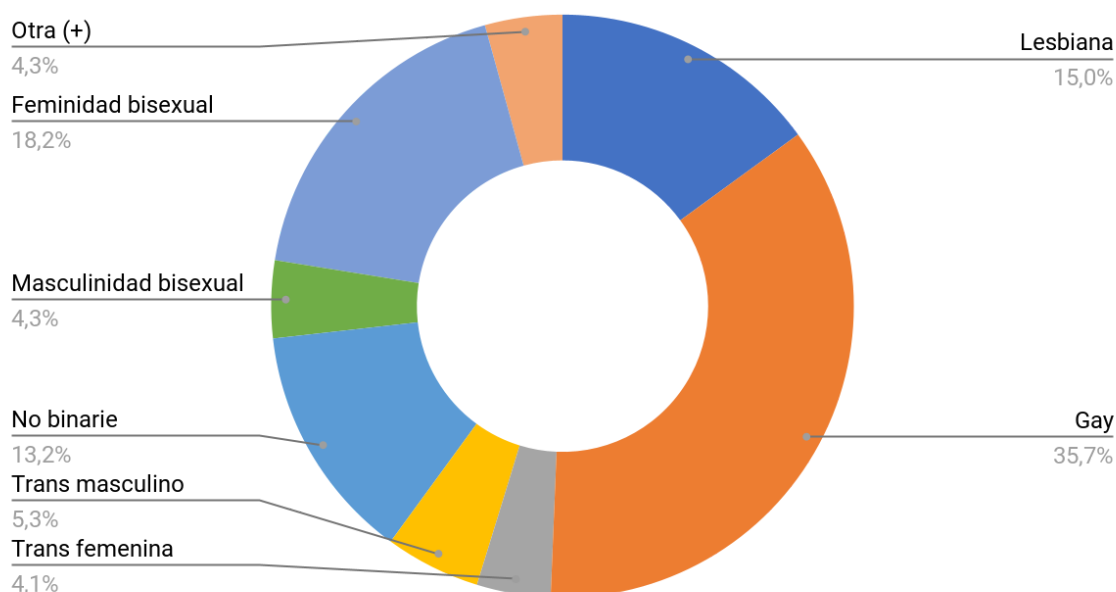
Próximamente se publicará un cuadernillo con información más completa y detallada en nuestra página web: <http://censodiversidad.ar/>

¿Quiénes participaron del estudio?

El 73,1% (11.126 respuestas) se considera cisgénero (personas cuya identidad de género y sexo asignado al nacer coinciden). La proporción de personas trans, no binaries y de género fluido (22,5%, 3.427 respuestas) es superior a la reportada por otros estudios similares en la región.

En cuanto a su orientación sexual, un 35,7% de las personas se identificó como gay (o bien, categorías emergentes y próximas aunque no idénticas en términos políticos, como por ejemplo marica, putx, trolo); un 22,5% bisexual (la mayoría mujeres o mujeres cis, como se observa en estudios de otros países) y un 15,0%, lesbiana. (Ver Gráfico 1).

Gráfico 1. Distribución de identificaciones sexo-genéricas



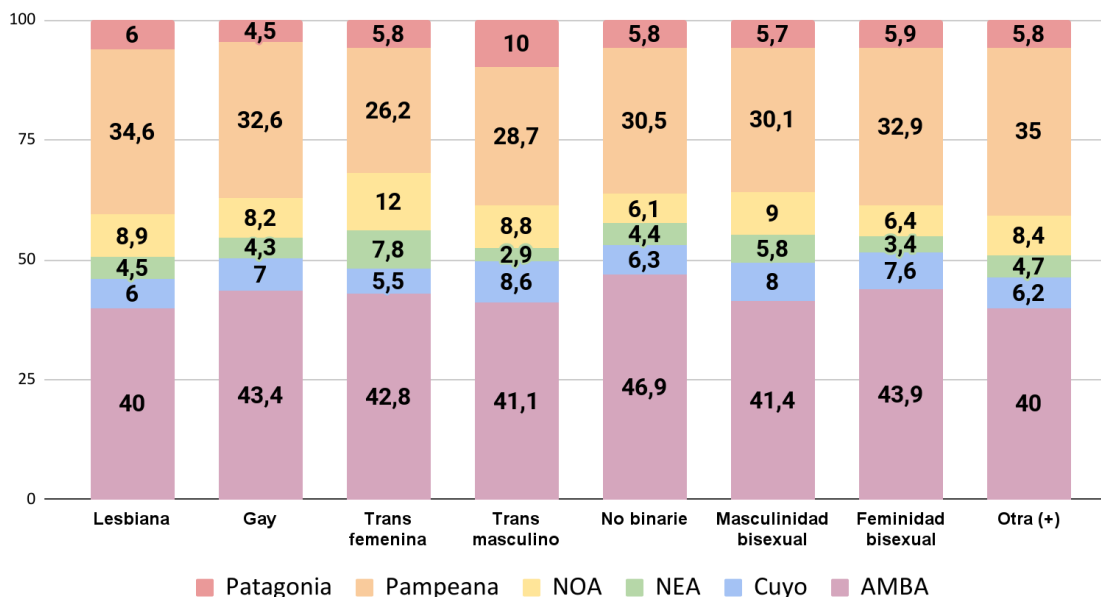
Fuente: Primer relevamiento nacional de condiciones de vida de la diversidad sexual y genérica de Argentina 2023.

Más del 40% de las personas participantes residía en AMBA al momento de responder la encuesta; en segundo lugar, se encuentran quienes residían en región pampeana. Las feminidades o mujeres trans cuentan con mayor presencia relativa en el NOA, mientras que masculinidades o varones trans que participaron del estudio están relativamente más presentes en la Patagonia.

La distribución de quienes participaron es similar a los patrones de distribución de la población general, salvo para el caso del NOA y, sobre todo, NEA, regiones que se encuentran subrepresentadas en el estudio (Ver Gráfico 2).



Gráfico 2. Región según identificación sexo-genérica



Fuente: Primer relevamiento nacional de condiciones de vida de la diversidad sexual y genérica de Argentina 2023.

Una de cada diez personas se reconoció indígena o descendiente de pueblos originarios; mientras que 3,6% se consideró afrodescendiente o con antepasados africanos. Este porcentaje llega a casi el 10% en feminidades o mujeres trans, y también es mayor a la media entre no binaries, bisexuales masculinos y masculinidades o varones trans.

Educación: Más de la mitad de gays cuentan con universitario o terciario completo

La mayoría de las personas participantes presentan un nivel secundario completo o superior incompleto (universitario o terciario). Pero las personas trans (sobre todo, feminidades o mujeres trans) cuentan con menor nivel educativo en términos comparados al resto de la muestra, seguidas por no binaries y otras identificaciones. En contraposición, casi un 55% de las personas gays cuentan con un nivel educativo superior completo o mayor. En términos relativos la población de la muestra tiene niveles educativos algo superiores a la población general sobre la base de los últimos datos censales.

Los ámbitos educativos no están exentos de discriminaciones hacia el colectivo LGBTNb+. Entre quienes asisten actualmente a un establecimiento educativo, un 16,7% señaló haber sido agredida o discriminada por profesores, directivos o personal de esta institución, mientras que un 20% vivió situaciones de agresión o discriminación por parte

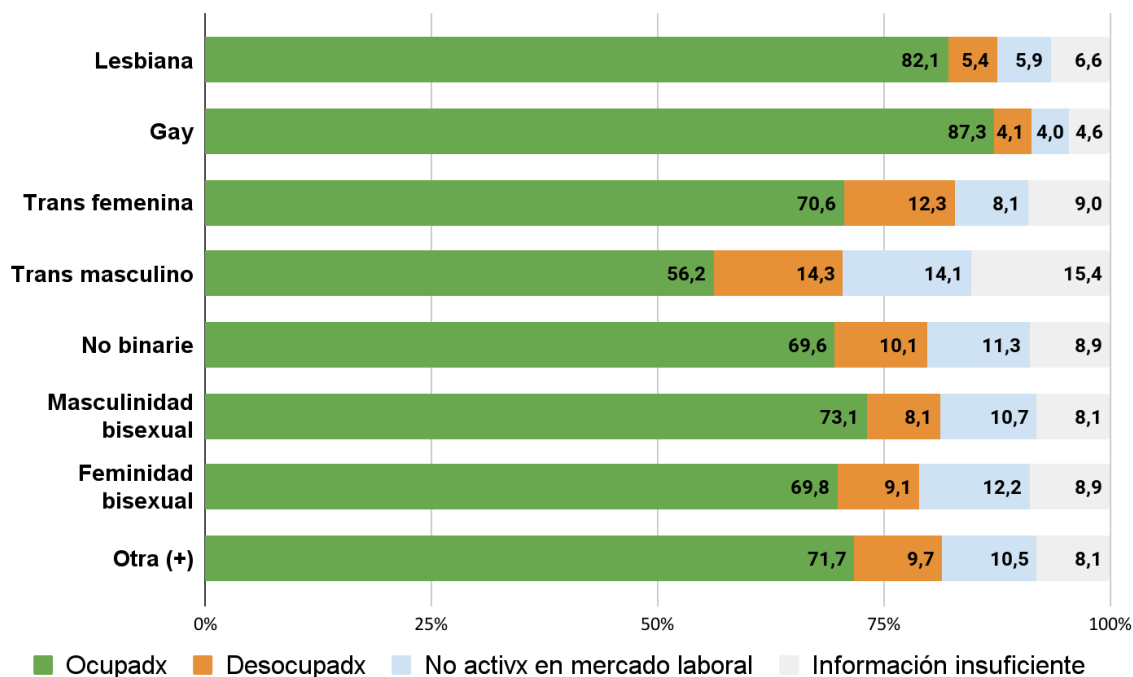


de compañeros de estudio. Estos números son considerablemente más altos para varones y masculinidades trans, feminidades o mujeres travesti-trans y para no binaries.

Trabajo: Las personas trans tienen el doble de tasas de desocupación que las personas cis

En lo que respecta a la condición de actividad, 77,4% de las personas están ocupadas, pero un 7,3% está en situación de desocupación. Las tasas de desocupación son considerablemente mayores entre varones y masculinidades trans (14,3%), feminidades y mujeres travesti-trans (12,3%) y no binaries (10,1%) (Ver Gráfico 3). Salvo para gays y lesbianas, la tasa de desocupación es mayor que la reportada para la población general (6,2% en el segundo trimestre de 2023, según INDEC).

Gráfico 3. Condición de actividad según identificación sexo-genérica



Fuente: Primer relevamiento nacional de condiciones de vida de la diversidad sexual y genérica de Argentina 2023.

Durante la semana previa a responder el estudio, el 3,2% de las personas encuestadas dijo haber tenido sexo a cambio de dinero u otro pago, o vender contenidos sexuales. Casi un 15% del total realizó alguna de estas actividades alguna vez en su vida. La proporción es



considerablemente mayor entre feminidades y mujeres trans, donde algo más de la mitad ha realizado trabajo sexual alguna vez en su vida.

También se relevaron situaciones de discriminación y agresiones en ámbitos laborales a lo largo del último año. Por ejemplo, casi 4 de cada 10 mujeres o feminidades trans reportan haber sido desestimadas o despedidas de un trabajo por su identidad de género; entre varones y masculinidades trans el porcentaje es cercano al 30%.

Más del 30% de las personas trans señalan haber recibido trato desigual respecto a beneficios, cargas o prestaciones laborales o ascensos a lo largo del último año. Estos porcentajes son aun mayores para situaciones de agresión o discriminación por parte de compañeros de trabajo o clientes.

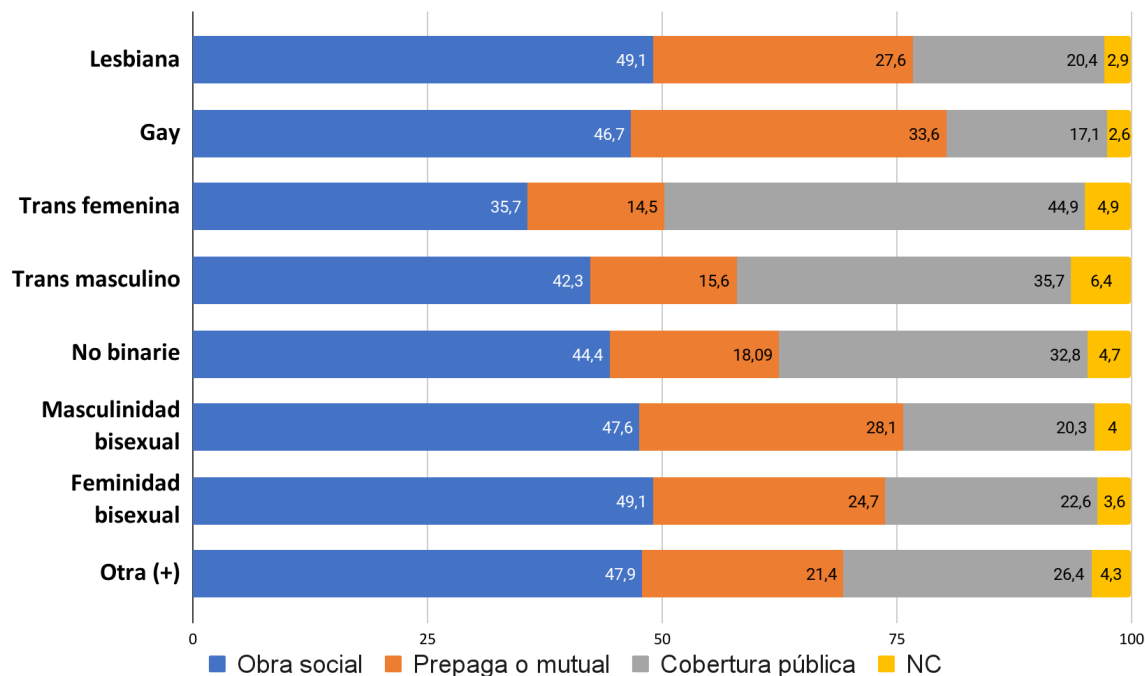
En promedio, el 14,2% de las personas que participaron del estudio reportaron haber vivido situaciones de trato desigual respecto a beneficios, cargas o prestaciones laborales o ascensos a lo largo del último año, y un 17,8% haber sufrido agresiones o discriminaciones en su ámbito laboral por su identidad sexo-genérica.

Salud: casi la mitad de travestis y trans dependen exclusivamente de la cobertura pública de salud

El 47,7% cuenta con obra social, mientras que las personas trans (en especial, feminidades y mujeres trans) y no binaries presentan porcentajes algo inferiores al total. El 23,8% del total de la muestra cuenta con cobertura pública, lo cual incluye a las personas que contestaron que no estaban asociadas a ningún tipo de cobertura, las que mencionaron estar asociadas a un programa o plan estatal de salud y aquellas que no estaban asociadas a ningún tipo de cobertura pero que estaban asociadas a un plan de emergencias médicas. Entre estas personas que solamente cuentan con cobertura pública, destacan las feminidades y mujeres trans (46,1%), seguidas por masculinidades o varones trans y no binaries (33,7% y 32,6%, respectivamente) (Ver Gráfico 4).



Gráfico 4. Cobertura de salud según identificación sexo-genérica



Fuente: Primer relevamiento nacional de condiciones de vida de la diversidad sexual y genérica de Argentina 2023.

A lo largo del último año, casi 20% de las personas encuestadas señalaron haber tenido una mala atención o sufrir maltratos por su identidad de género u orientación sexual en un centro de salud o por parte de profesionales de salud. Como ocurre con otros indicadores de discriminación y agresiones evaluados, las personas trans (sobre todo varones trans) y no binaries, reportan porcentajes que representan el doble de estas situaciones.

El 12,7% de personas que participaron del estudio indicó tener al menos una discapacidad. Las más prevalentes son las cognitivas (concentración - memoria), especialmente entre masculinidades y varones trans, no binaries y, en menor medida, feminidades y mujeres trans y personas bisexuales. Le siguen las discapacidades visuales, con casi un 5% de reportes.

En relación a la salud mental, se presentan niveles muy altos de estrés, depresión y angustia, miedo o ansiedad. El reporte de estrés en los últimos 12 meses varía entre 86,5% en gays y 96,9% en mujeres y feminidades bisexuales. La mitad (50,2%) de quienes respondieron la encuesta afirmaron que tuvieron depresión en el último año, alcanzando a uno de cada siete varones y masculinidades trans. Ellos son quienes también mayormente reportan angustia, miedo o ansiedad, con 88,6%, siendo los gays quienes presentan el menor valor, que de todas formas es muy alto (80,5%).

Más información sobre estas y otras dimensiones analizadas (tipo de ocupación, migración, características de vivienda, composición de sus hogares, ingresos, soporte social, participación, religión, etc.) se reportarán en breve en <http://censodiversidad.ar>.

Ficha técnica. Primer relevamiento de condiciones de vida de la diversidad sexual y genérica de Argentina. Proyecto seleccionado en convocatoria PICTO-Género por Agencia I+D+i.	
Población objetivo	Personas de 16 años o más , residentes en Argentina, que se consideran parte de la diversidad sexual y de géneros
Cobertura geográfica	Nacional , por regiones geográficas. Más de 650 respuestas por región (menor participación en NOA y NEA)
Tamaño de muestra	15.211 respuestas
Muestreo	No probabilístico por auto selección (participantes decidían voluntariamente completar la encuesta). Los datos no pueden generalizarse al total de la diversidad sexual y de géneros ya que no existe un parámetro poblacional que de cuenta de su magnitud y composición.
Técnica de registro	Encuesta online autoadministrada. Dos etapas: difusión por redes sociales y sitios web y encuentros de difusión presenciales con poblaciones específicas (residentes en algunas regiones, mujeres y feminidades trans, y personas de la diversidad sexual y de género de 55 años o más)
Fecha	De mayo a julio 2023
Responsables	Dirección: Hernán Manzelli (Centro de Estudios de Población / Consejo Nacional de Investigaciones Científicas y Técnicas). Equipo: más de 50 profesionales, en 6 nodos. <u>CABA</u> (CENEP/CONICET), <u>Centro</u> (Instituto de Investigaciones Psicológicas-CONICET/Universidad Nacional de Córdoba), <u>Patagonia</u> (Universidad Nacional de Comahue), <u>RMBA</u> (Universidad Nacional de San Martín), <u>NEA/Litoral</u> (Instituto de Investigaciones Geohistóricas-CONICET/Universidad Nacional del Nordeste), <u>NOA</u> (Instituto de Investigaciones en Ciencias Sociales y Humanidades-CONICET/Universidad Nacional de Salta). Financiamiento: Agencia I+D+i, en un convenio con el Ministerio de las Mujeres, Géneros y Diversidad, bajo la convocatoria PICTO-Género.



PARA MÁS INFORMACIÓN:

<http://censodiversidad.ar>

CONTACTO DE PRENSA

Maximiliano Marentes

Cel +54 9 11 2255-6943

Email: mmarentes@unsam.edu.ar

Hernán Manzelli

Cel +54 9 11 5947-2047

Email: hernan@cenep.org.ar

Hugo H. Rabbia

Cel +54 9 3516 20-9421

Email: hrabbia@unc.edu.ar

RESPONSABLES POR NODO

CABA: Hernán Manzelli. Email: hernan@cenep.org.ar

Centro: Hugo Rabbia. Email: hrabbia@unc.edu.ar

Patagonia: Ana Matus. Email: anamematus@gmail.com

RMBA: Maximiliano Marentes. Email: mmarentes@unsam.edu.ar

NEA/Litoral: Alejandro Silva Fernández. Email: silvaferale@gmail.com

NOA: Laura Navallo. Email: lauranavallo@yahoo.com.ar